

# NIMBUS R 9 SERIE

Deckenring für **Direktmontage** / ceiling ring for **direct mounting**

**nimbus<sup>x</sup>**

## MONTAGE / MOUNTING

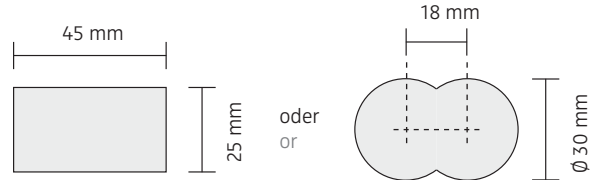
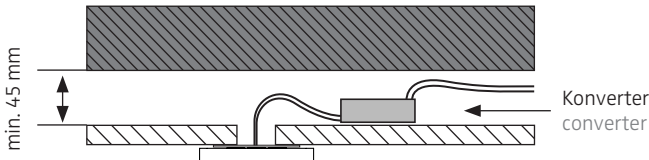
006-487



Montage und Betrieb nur in Innenräumen!  
Mounting and use of luminaire only indoors!

**A** Direktmontage in abgehängter Decke  
direct mounting in a suspended ceiling

erforderliche Deckenöffnung  
necessary ceiling opening


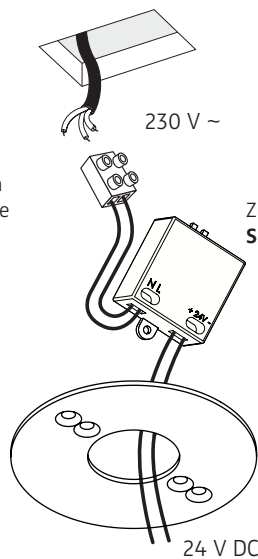


Anschluss mit 230 V ~  
connection to 230 V AC

Anschluss an 24 V DC  
connection to 24 V DC

Eventuell vorhandenen Schutzleiter (PE) isolieren und in abgehängter Decke unterbringen!  
Insulate possible PE-wire and place it inside of the suspended ceiling!

Zubehör: Konverter (sekundär 24 V DC)  
**SELV muss bereitgestellt werden!**  
accessories: converter (output 24 V DC)  
**SELV must be provided!**



Der elektrische Anschluss darf nur vom Fachmann ausgeführt werden!  
Must be installed only by a qualified electrician!

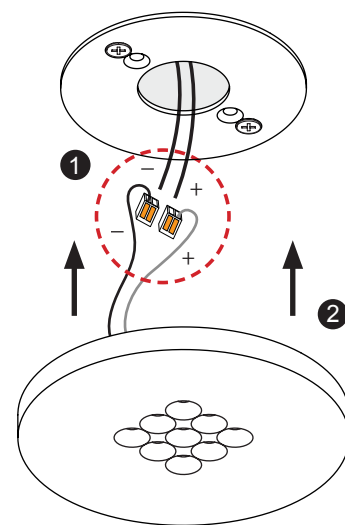
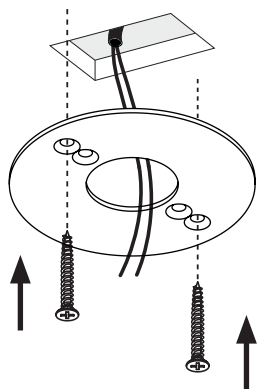
**1**

Senkkopfschrauben müssen plan mit dem Deckenring abschließen!  
The countersunk bolts must be on one level with the mounting ring!



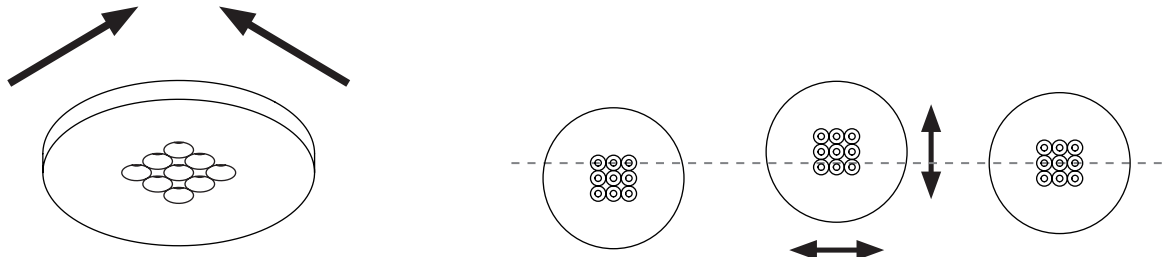
**ACHTUNG: Polarität beachten!**  
**CAUTION: Ensure correct polarity!**

24 V DC  
weiss = Plus  
schwarz = Minus  
white = plus  
black = minus



**MODUL R 9**

**MODUL R 9:** 010-387 . 006-378 . 010-388  
833.66.335 . 833.66.105 . 833.66.336



## NIMBUS R 9 SERIE

Deckenring für **Direktmontage** / ceiling ring for **direct mounting**

### ABMESSUNGEN / SIZES

006-487

