

## DATENBLATT / FACT SHEET



	Nimbus	Häfele
Modul Q 16 Connect	562-303	833.67.760

## Modul Q 16 Connect ON

DECKENLEUCHE MIT ACRYL-DIFFUSOR UND DRAHTLOSER STEUERUNG  
CEILING DOWNLIGHT WITH ACRYLIC DIFFUSER AND WIRELESS CONTROL

Extrem flache, kompakte LED-Deckenleuchte für Direktmontage, satiniertes Diffusor mit 16 Kegelsenkungen zur Lichtlenkung und Entblendung, breit abstrahlend, zusätzliche Deckenaufhellung sowie sehr gleichmäßige, nahezu raumhohe Wandaufhellung durch Sekundärlicht, formale Gestaltung passend zu den Nimbus-Familien Q Four und Cubic, Deckenring für Direktmontage liegt bei, Farbtemperatur stufenlos einstellbar (tunable white), drahtloses Steuern und Dimmen erfolgt über die Häfele Connect Mesh App (basierend auf **Bluetooth®** wireless technology), Ausführung für 24 V DC mit Loox5-Stecker, passendes Anschluss-Zubehör sowie weitere Häfele Connect-Aktoren bitte separat bestellen.

Extremely slim, compact LED ceiling luminaire for direct mounting, satin-finished diffuser with 16 conical indentations for directing light and suppressing glare, wide beam, additional ceiling lighting and a very even, almost floor-to-ceiling illumination of walls by secondary light, design formally adapting to the Nimbus families Q Four and Cubic, ceiling ring for direct mounting included, colour temperature continuously adjustable (tunable white), wireless control and dimming takes place via the Häfele Connect Mesh app (based on **Bluetooth®** wireless technology), version for 24 V DC with Loox5 connector, please order suitable connection accessories and additional Häfele Connect actuators separately.

The Bluetooth® word mark and logos are registered trademarks owned by Bluetooth SI, Inc. and any use of such marks by Häfele SE & Co KG is under license. Other trademarks and trade names are those of their respective owners.

The Bluetooth® word mark and logos are registered trademarks owned by Bluetooth SI, Inc. and any use of such marks by Häfele SE & Co KG is under license. Other trademarks and trade names are those of their respective owners.

## TECHNISCHE DATEN / TECHNICAL FACTS

**Artikel:**

Modul Q 16 Connect ON

**Art.-Nr.**

562-303 / 833.67.760

**Beschreibung/Ausführung:**

kompakte Deckenleuchte mit drahtloser Steuerung

**Hersteller:**

Nimbus Group GmbH

Sieglestr. 41, 70469 Stuttgart / Germany

Tel.: +49(0)711 / 63 30 14 - 0

www.nimbus-group.com / info@nimbus-group.com

**Abmessungen / Gewicht:**

96 x 96 x 13 mm / ca. 105 Gramm

**Material:**

Korpus: Acrylglas

Rückblech: Aluminium

Montage über rückseitige Magnete

**Anschlussleistung:**

3,5 W / 24 Volt DC (SELV)

**Anzahl LED / Lichtverteilung:**

32 Stück / 100 % direkt, breit abstrahlend

**Nutzlichtstrom / lm pro Watt:**

Farbtemperatur einstellbar (tunable white) 2700-5000K

265 lm @ 2700 K / 76 lm/W, 340 lm @ 5000 K / 97 lm/W

**RA / Farbtoleranz:**

&gt; 90 / 3 SDCM

**mittlere Bemessungslebensdauer**

L80 B10 &gt; 50 000 Stunden

**ta:**

15-40 °C / 59-104 °F

**Gehäuseschutzart / elektrische Schutzklasse:**

IP 20 / SK III

**Steuerung / Dimmung:**

erfolgt über die Häfele Connect Mesh App

(basierend auf **Bluetooth**® wireless technology)

Frequenzband: 2402-2480 MHz

max. Antennenleistung: +4 dBm

**Prüfzeichen:**

Dieses Produkt enthält Lichtquellen der Energieeffizienzklasse F.

**Reinigungs- und Pflegehinweise:**

Leuchte vor dem Reinigen ausschalten. Keine ätzenden oder abrasiven Reinigungsmittel verwenden, sondern Leuchte z.B. mit einem Microfasertuch trocken reinigen.

Alle Angaben erfolgen ohne Gewähr für Irrtümer und Übertragungsfehler. Wir bitten um Verständnis, dass wir uns Änderungen in der Gestalt und Technik vorbehalten.

**product:**

Modul Q 16 Connect ON

**item no.**

562-303 / 833.67.760

**description/design:**

compact ceiling luminaire with wireless control

**manufacturer:**

Nimbus Group GmbH

Sieglestr. 41, 70469 Stuttgart / Germany

Tel.: +49(0)711 / 63 30 14 - 0

www.nimbus-group.com / info@nimbus-group.com

**dimensions / weight:**

96 x 96 x 13 mm / approx. 105 grams

**materials:**

body: acrylic glass

back cover: aluminium

mounting via magnets on the back

**power consumption:**

3.5 W / 24 volts DC (SELV)

**number of LED / light distribution:**

32 pcs / 100 % direct beam, wide beam

**luminous flux / lumens per watt:**

colour temperature adjustable (tunable white) 2700-5000K

265 lm @ 2700 K / 76 lm/W, 340 lm @ 5000 K / 97 lm/W

**CRI / colour tolerance:**

&gt; 90 / 3 SDCM

**average rated life:**

L80 B10 &gt; 50 000 hours

**ta:**

15-40 °C / 59-104 °F

**degree of protection / IEC protection class:**

IP 20 / Class III

**control / dimming:**

via the Häfele Connect Mesh app

(based on **Bluetooth**® wireless technology)

frequency band: 2402-2480 MHz

max. antenna power: +4 dBm

**certificates:**

This product contains light sources of energy efficiency class F.

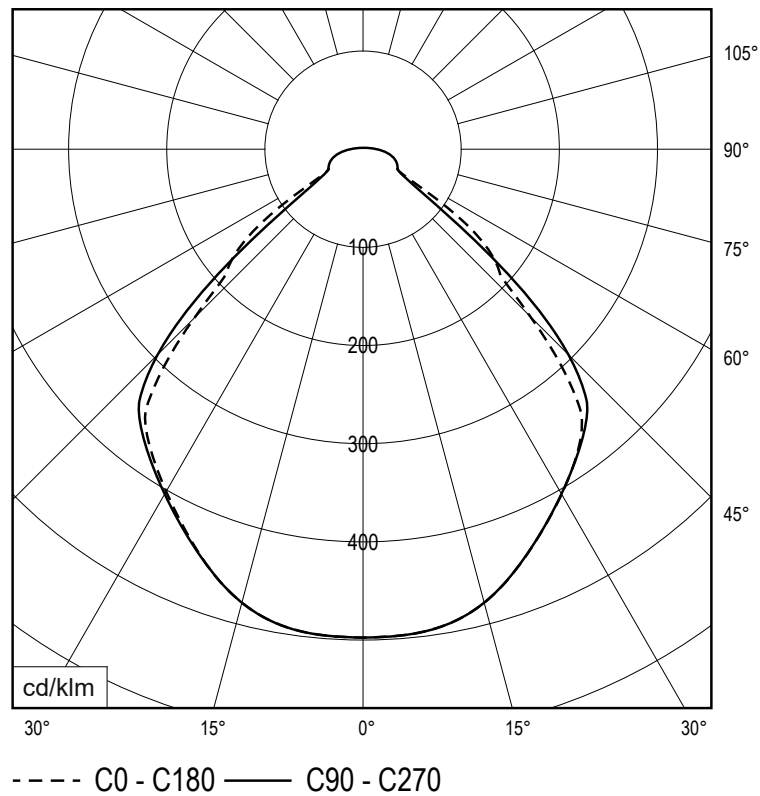
**cleaning and care:**

Switch off luminaire before cleaning. Do not use any corrosive or abrasive cleanser. We recommend to clean the luminaire with a dry microfibre towel only.

The information may be subject to errors in content or transmission errors; we do not accept responsibility for any such errors. We reserve the right to make changes to design and technology and apologise for any inconvenience this may cause.

# LICHTVERTEILUNG LIGHT DISTRIBUTION

Lichtverteilungskurve  
light distribution curve

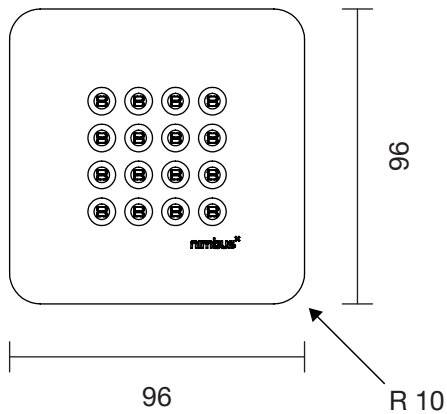
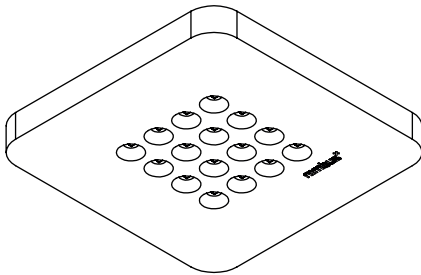


Abstrahlcharakteristik  
directional characteristics



## ISOMETRIE UND ABMESSUNGEN / SIZES

Leuchtenkopf  
luminaire head



Deckenring für Direktmontage  
ceiling ring for direct mounting

