

# MODUL Q 280 PROJECT AUFBAU

Deckenaufbauleuchte für Direktmontage  
surface mounted ceiling luminaire for direct mounting

nimbus<sup>x</sup>

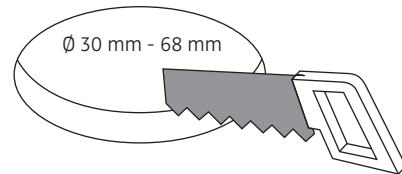
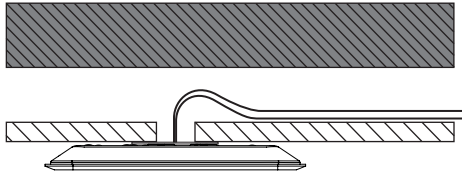
## MONTAGE / MOUNTING

550-183 . 550-185 / 833.66.589 . 833.66.590

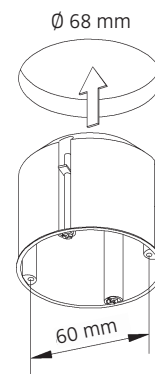
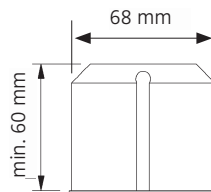
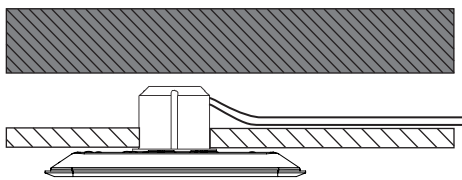


Montage und Betrieb nur in Innenräumen!  
Mounting and use of luminaire only indoors!

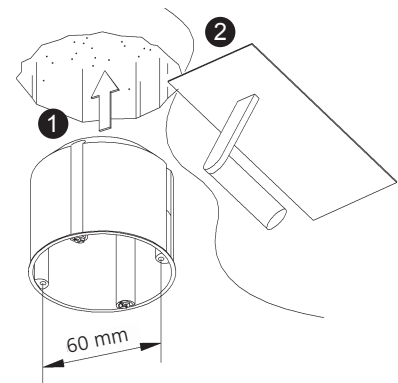
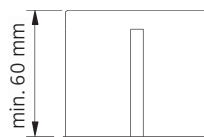
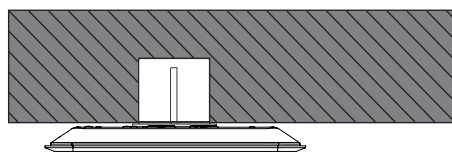
- A** Direktmontage in abgehängter Decke  
direct mounting in a suspended ceiling



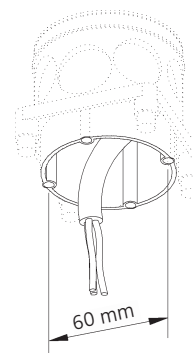
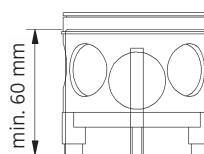
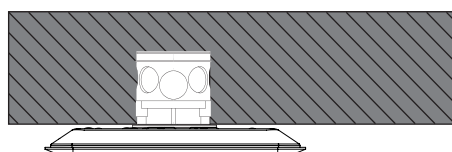
- B** für Hohlraumeinbau in poröse Materialien mit geeigneter Hohlraumdose  
for installation in porous materials with suitable ceiling junction box



- C** für Unterputz / Mauerwerk mit geeigneter Decken-Verbindungsdose  
for brick / hollow blocks with suitable ceiling junction box

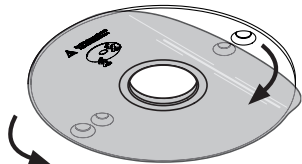


- D** Montage in Decken-Verbindungsdose für Beton (z.B. Spelsberg U71)  
installation in ceiling junction box for concrete (e.g. Spelsberg U71)



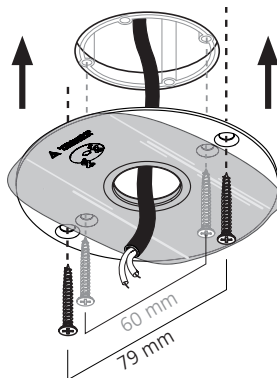
**Anschluss an 230 V ~**  
**connection to 230 V AC**

**Deckenauslass  
 stromlos schalten !**  
**Disconnect ceiling  
 outlet from mains !**



2 x

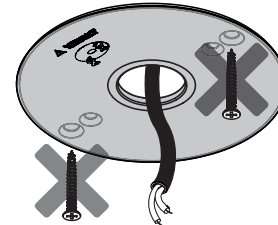
Folie vorsichtig anheben !  
 Lift foil carefully !



1



Folie NICHT verletzen !  
 Do NOT damage the foil !



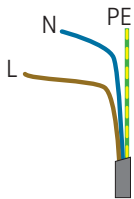
Senkkopfschrauben  
 müssen plan mit dem Deckenring  
 abschließen !  
 The countersunk  
 bolts must be on a  
 level with the  
 mounting ring !

2

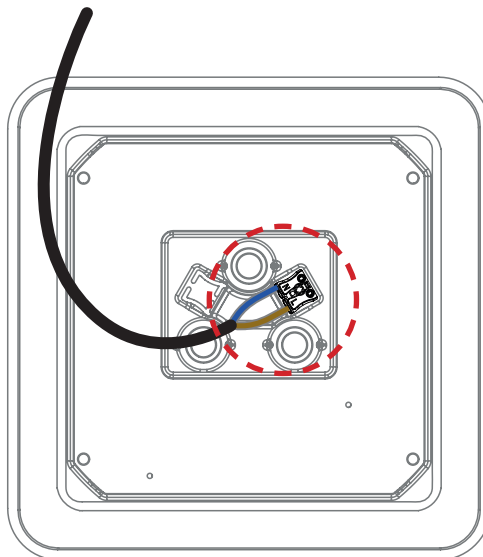
3



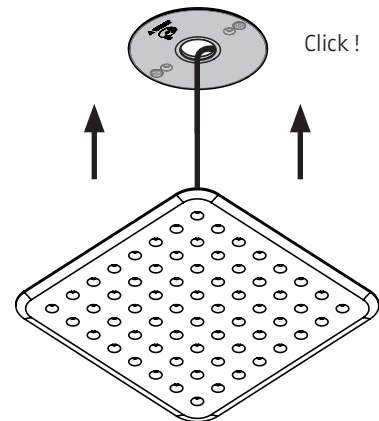
Der elektrische Anschluss darf nur vom  
 Fachmann ausgeführt werden !  
 Must be installed by a qualified electrician only !



PE = grün-gelb  
 green-yellow  
 N = blau / blue  
 L = braun / brown



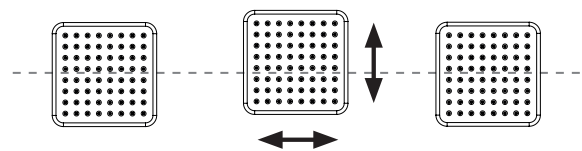
1



2



Eventuell vorhandenen Schutzleiter isolieren  
 und im Anschlussraum unterbringen !  
 Insulate possible PE-wire and place it in the  
 connection area on top of the luminaire !



4

5

550-183 . 550-185  
 833.66.589 . 833.66.590

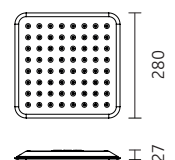
230 V ~ / 50 Hz  
 230 V AC / 50 Hz

Leistungsdaten siehe Typenschild !  
 Performance data see rating label !

Schutzart IP 20  
 protection degree IP 20



Schutzklasse II / doppelte Isolierung  
 protection class II / double insulation



# MODUL Q 280 PROJECT AUFBAU

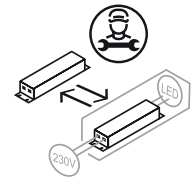
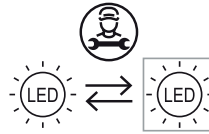
Deckenaufbauleuchte für Direktmontage  
surface-mounted ceiling luminaire for direct mounting

nimbus<sup>x</sup>

550-183 . 550-185 / 833.66.589 . 833.66.590

Am Ende seiner Lebensdauer darf dieses Produkt nicht mit dem Hausmüll entsorgt werden. Bringen Sie es bitte zu einer kommunalen Sammelstelle für elektrische und elektronische Altgeräte. Nach dem Elektroggesetz muss auch der Handel alte Elektrogeräte zurücknehmen. Richtlinie 2012/19/EU (WEEE-Richtlinie)

This product must not be disposed of with the household refuse at the end of its life cycle. Take it to your local disposal centre for electrical and electronic waste. According to the Electrical and Electronic Equipment Act, the trade must also take back old electrical appliances: Directive 2012/19/EU (WEEE Directive)



Die Lichtquelle oder das Betriebsgerät dieser Leuchte darf nur durch den Hersteller oder einen von ihm beauftragten Servicetechniker oder eine vergleichbar qualifizierte Person ersetzt werden !

The light source or the operating device of this luminaire must only be replaced by the manufacturer, his service representative or any similar qualified person !

MODUL Q PROJECT 220 / 280 / 340

MODUL Q PROJECT 220 / 280 / 340

Deckenring für **Direktmontage mit 230 V ~**  
ceiling ring for **direct mounting with 230 V AC**

562-812 / 833.67.648

