

DATENBLATT / FACT SHEET



Artikelnummern / Item number

	Nimbus	HÄFELE
3 000 K	553-812	833.66.727
4 000 K	553-814	833.66.728

MODUL R 220 PROJECT AUFBAU

DECKENAUFBAULEUCHTE / SURFACE-MOUNTED CEILING LUMINAIRE

LED-Deckenaufbauleuchte für Direktmontage, geschlossene Bauweise mit Kunststoffabdeckung auf der Oberseite, weiß hochglänzend (RAL 9016), Diffusorscheibe aus Acrylglas mit Kegelbohrungen zur Lichtlenkung und Ausblendung, Ø 280 mm, 6 mm dick, mit umlaufender Fase, beidseitig transparent matt, gemäß DIN EN 12464-1 für Arbeitsstättenbeleuchtung geeignet, Lichtaustritt ca. 98 % direktstrahlend, breit abstrahlend, Ausführung mit integriertem Konverter zum Anschluss an (bauseitig vorhandenen) 230 V-Deckenauslass.

Surface-mounted LED ceiling luminaire for direct mounting, closed housing with cover on top made of plastic, brilliant white (RAL 9016), diffuser panel made of acrylic glass with conical indentations for directing light and reducing glare, Ø 280 mm, 6 mm material thickness, with all round chamfer, both sides matt, suitable for workplace lighting in accordance with DIN EN 12464-1, light distribution approx. 98 % direct beam, wide beam, version with integrated converter for connection to (existing) 230 V ceiling outlet.

TECHNISCHE DATEN / TECHNICAL FACTS

Artikel:

MODUL R 220 PROJECT AUFBAU

Art.-Nr.:

553-812 / 833.66.727

553-814 / 833.66.728

Farbtemperatur:

3 000 K

4 000 K

Beschreibung/Ausführung:

Deckenaufbauleuchte für Direktmontage, mit integriertem Konverter, einfach schaltbar

Hersteller:

Nimbus Group GmbH

Sieglestr. 41, 70469 Stuttgart / Germany

Tel.: +49(0)711 / 63 30 14 - 0

www.nimbus-group.com / info@nimbus-group.com

Abmessungen / Gewicht:

Ø 280 x 27 mm / 910 Gramm

Material:

Diffusorfläche: Acrylglas

Aufbaugehäuse: Kunststoff, hochglänzend weiß

Deckenmontagering: Stahl

Anschlussleistung:

230 Volt ~ / 50 Hz

3 000 K: 7,2 W

4 000 K: 7,2 W

Anzahl LED / Lichtverteilung:

52 Stück / ca. 98 % direktstrahlend

Nutzlichtstrom / lm pro Watt:

3 000 K: 750 lm / 104 lm/W

4 000 K: 750 lm / 104 lm/W

RA / Farbtoleranz:

> 80 / 3 SDCM

mittlere Bemessungslebensdauer der Lichtquelle:

L80 > 50 000 Stunden

Gehäuseschutzart / elektrische Schutzklasse:

IP 20 / SK II

Prüfzeichen:



Dieses Produkt enthält eine Lichtquelle der Energieeffizienzklasse E.

Reinigungs- und Pflegehinweise:

Leuchte vor dem Reinigen vom Netz trennen. Keine ätzenden oder abrasiven Reinigungsmittel verwenden. Wir empfehlen, die Leuchte mit einem Microfasertuch trocken zu reinigen.

Sicherheitsetiketten dürfen nicht entfernt werden:

Die Garantie erlischt bei beschädigten Siegeln.

Alle Angaben erfolgen ohne Gewähr für Irrtümer und Übertragungsfehler. Wir bitten um Verständnis, dass wir uns Änderungen in der Gestalt und Technik vorbehalten.

product:

MODUL R 220 PROJECT SURFACE

item no.:

553-812 / 833.66.727

553-814 / 833.66.728

colour temperature:

3 000 K

4 000 K

description/design:

surface-mounted ceiling luminaire for direct mounting, with integrated converter, switchable

manufacturer:

Nimbus Group GmbH

Sieglestr. 41, 70469 Stuttgart / Germany

Tel.: +49(0)711 / 63 30 14 - 0

www.nimbus-group.com / info@nimbus-group.com

dimensions / weight:

Ø 280 x 27 mm / 910 grams

materials:

diffuser surface: acrylic glass

housing: plastic, brilliant white

mounting ring: steel

power consumption:

230 volts AC / 50 Hz

3 000 K: 7.2 W

4 000 K: 7.2 W

number of LED / light distribution:

52 pcs / approx. 98 % direct beam

luminous flux / lumens per watt:

3 000 K: 750 lm / 104 lm/W

4 000 K: 750 lm / 104 lm/W

CRI / colour tolerance:

> 80 / 3 SDCM

average rated life of the light source:

L80 > 50 000 hours

degree of protection / IEC protection class:

IP 20 / Class II

certificates:



This product contains a light source of energy efficiency class E.

cleaning and care:

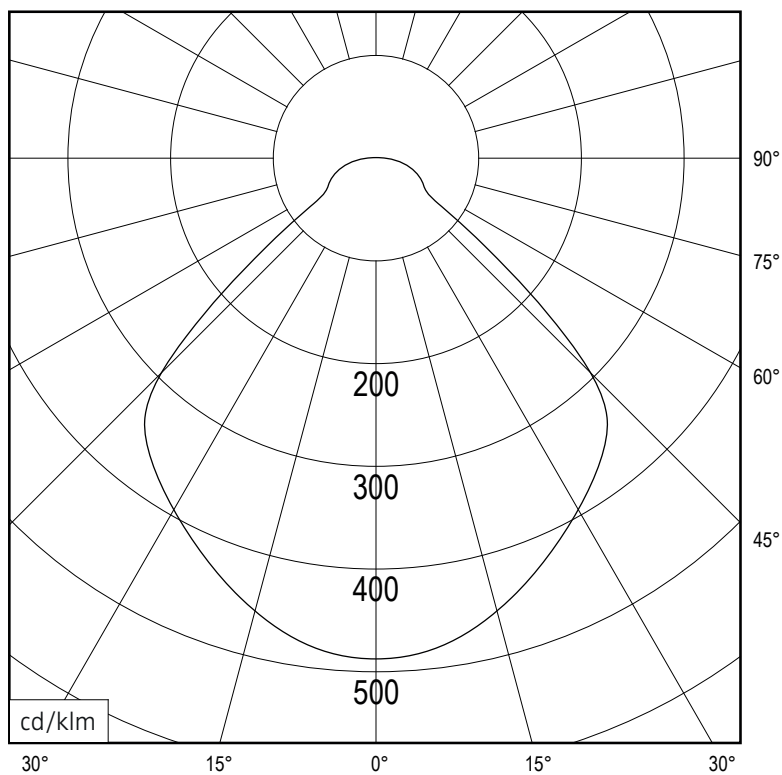
Switch off luminaire before cleaning. Do not use any corrosive or abrasive cleanser. We recommend to clean the luminaire with a dry microfibre towel only.

Do not remove safety seals:

The guarantee ends if seals are broken.

The information may be subject to errors in content or transmission; we do not accept responsibility for any such errors. We reserve the right to make changes to design and technology and apologise for any inconvenience this may cause.

LICHTVERTEILUNGSKURVE UND ABSTRAHLCHARAKTERISTIK LIGHT DISTRIBUTION CURVE AND DIRECTIONAL CHARACTERISTICS

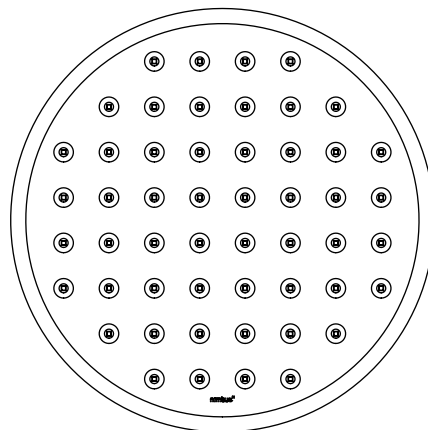
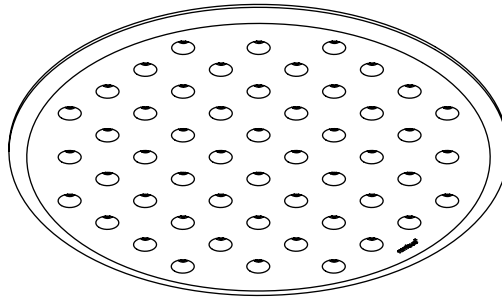


C0 - C180, C90 - C270



Lichtberechnungsdaten (EULUMDAT) unter www.nimbus-group.com

ISOMETRIE UND ABMESSUNGEN / SIZES



MODUL R 220 PROJECT AUFBAU

Deckenaufbauleuchte für Direktmontage
surface mounted ceiling luminaire for direct mounting

nimbus^x

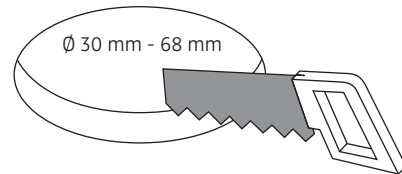
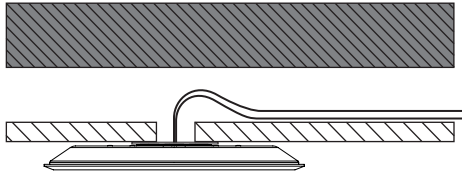
MONTAGE / MOUNTING

553-812 . 553-814 / 833.66.727 . 833.66.728

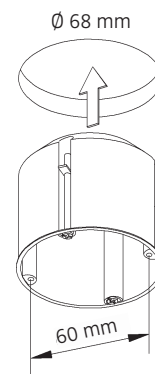
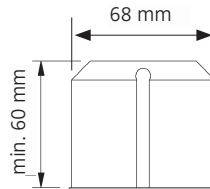
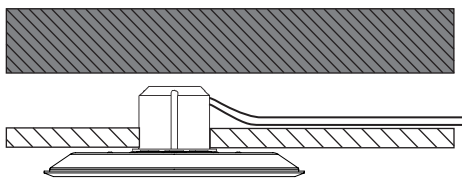


Montage und Betrieb nur in Innenräumen!
Mounting and use of luminaire only indoors!

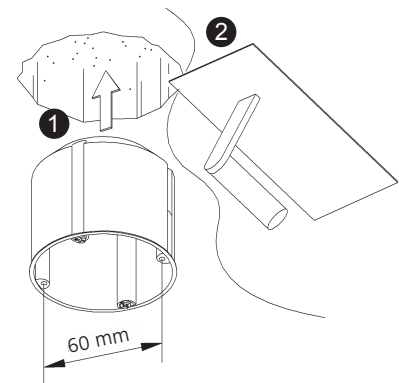
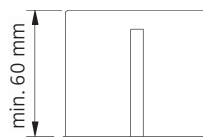
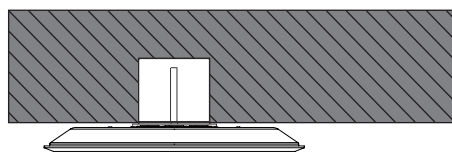
- A** Direktmontage in abgehängter Decke
direct mounting in a suspended ceiling



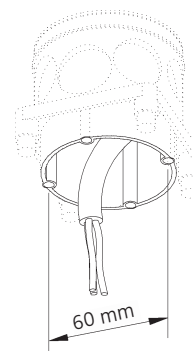
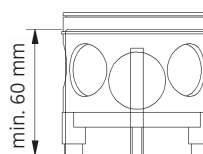
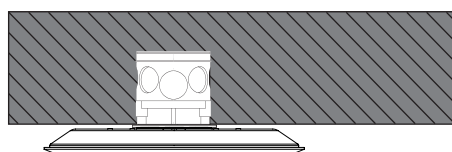
- B** für Hohlraumbau in poröse Materialien mit geeigneter Hohlraumdose
for installation in porous materials with suitable ceiling junction box



- C** für Unterputz / Mauerwerk mit geeigneter Decken-Verbindungsdose
for brick / hollow blocks with suitable ceiling junction box

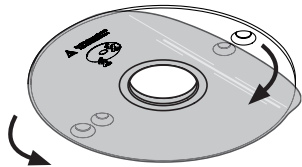


- D** Montage in Decken-Verbindungsdose für Beton (z.B. Spelsberg U71)
installation in ceiling junction box for concrete (e.g. Spelsberg U71)



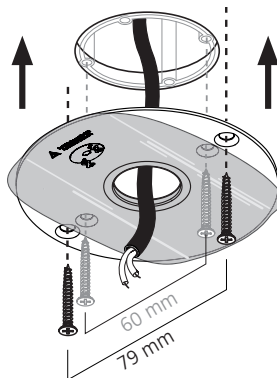
Anschluss an 230 V ~
connection to 230 V AC

**Deckenauslass
 stromlos schalten !**
**Disconnect ceiling
 outlet from mains !**



Folie vorsichtig anheben !
 Lift foil carefully !

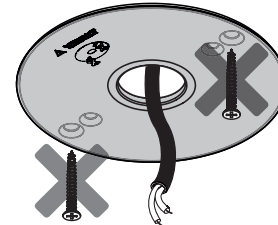
2 x



1



Folie NICHT verletzen oder entfernen !
 Do NOT damage or remove the foil !



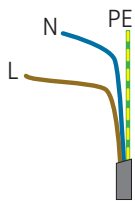
Senkkopfschrauben
 müssen plan mit
 dem Deckenring
 abschließen !
 The countersunk
 bolts must be on a
 level with the
 mounting ring !

2

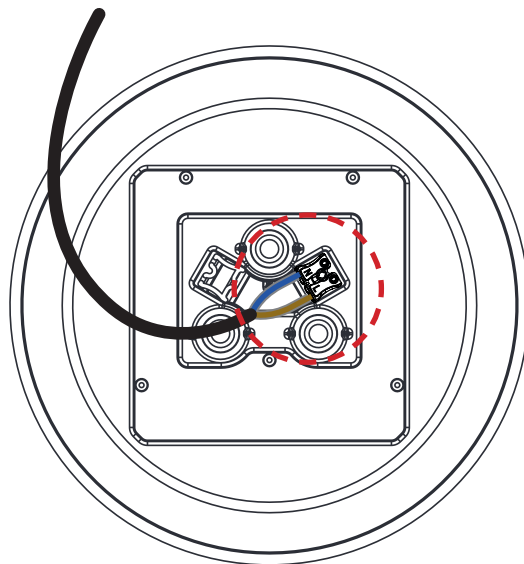
3



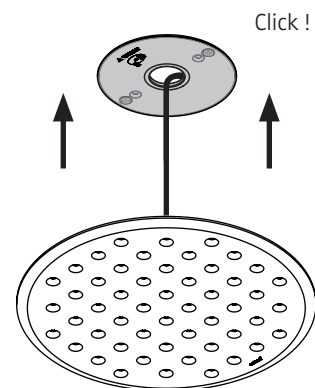
Der elektrische Anschluss darf nur vom
 Fachmann ausgeführt werden !
 Must be installed by a qualified electrician only !



PE = grün-gelb
 green-yellow
 N = blau / blue
 L = braun / brown



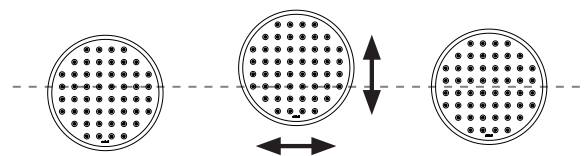
1



2



Eventuell vorhandenen Schutzleiter isolieren
 und im Anschlussraum unterbringen !
 Insulate possible PE-wire and place it in the
 connection area on top of the luminaire !



4

5

553-812 . 553-814
 833.66.727 . 833.66.728

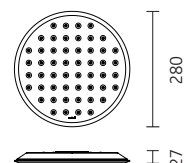
230 V ~ / 50 Hz
 230 V AC / 50 Hz

Leistungsdaten siehe Typenschild !
 Performance data see rating label !

Schutzart IP 20
 protection degree IP 20



Schutzklasse II / doppelte Isolierung
 protection class II / double insulation



MODUL R 220 PROJECT AUFBAU

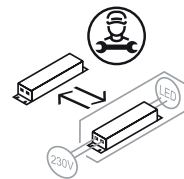
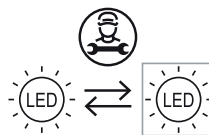
Deckenaufbauleuchte für Direktmontage
surface-mounted ceiling luminaire for direct mounting

nimbus^x

553-812 . 553-814 / 833.66.727 . 833.66.728

Am Ende seiner Lebensdauer darf dieses Produkt nicht mit dem Hausmüll entsorgt werden. Bringen Sie es bitte zu einer kommunalen Sammelstelle für elektrische und elektronische Altgeräte. Nach dem Elektroggesetz muss auch der Handel alte Elektrogeräte zurücknehmen. Richtlinie 2012/19/EU (WEEE-Richtlinie)

This product must not be disposed of with the household refuse at the end of its life cycle. Take it to your local disposal centre for electrical and electronic waste. According to the Electrical and Electronic Equipment Act, the trade must also take back old electrical appliances: Directive 2012/19/EU (WEEE Directive)



Die Lichtquelle oder das Betriebsgerät dieser Leuchte darf nur durch den Hersteller oder einen von ihm beauftragten Servicetechniker oder eine vergleichbar qualifizierte Person ersetzt werden!
The light source or the operating device of this luminaire must only be replaced by the manufacturer, his service representative or any similar qualified person!

MODUL R PROJECT 220 / 280 / 340

MODUL R PROJECT 220 / 280 / 340

Deckenring für **Direktmontage mit 230 V ~**
ceiling ring for **direct mounting with 230 V AC**

562-812 / 833.67.648

