

DATENBLATT / FACT SHEET



Artikelnummern / Item number

	Nimbus	HÄFELE
3 000 K	552-965	833.66.695
4 000 K	552-967	833.66.696

MODUL R 280 PROJECT AUFBAU CASAMBI

DECKENAUFBAULEUCHE MIT BLUETOOTH-STEUERUNG

SURFACE-MOUNTED CEILING LUMINAIRE WITH BLUETOOTH CONTROL

LED-Deckenaufbauleuchte für Direktmontage, geschlossene Bauweise mit Kunststoffabdeckung auf der Oberseite, weiß hochglänzend (RAL 9016), Diffusorscheibe aus Acrylglas mit Kegelbohrungen zur Lichtlenkung und Ausblendung, Ø 340 mm, 6 mm dick mit umlaufender Fase, beidseitig transparent matt, gemäß DIN EN 12464-1 für Arbeitsstättenbeleuchtung geeignet, Lichtaustritt ca. 98 % direktstrahlend, breit abstrahlend, Ausführung mit integriertem Konverter zum Anschluss an (bauseitig vorhandenen) 230 V-Deckenauslass, steuer- und dimmbar via Smartphone oder Tablet auf Basis von Bluetooth 4.0

HINWEIS:

Die CASAMBI Bedienungsanleitung finden Sie auf unserer Website unter: **Service > Downloads > Bedienungsanleitungen > Quick-Start-Guide Light Control.**

Surface-mounted LED ceiling luminaire for direct mounting with closed housing, cover on top made of plastic, brilliant white (RAL 9016), diffuser panel made of acrylic glass with conical indentations for directing light and reducing glare, Ø 340 mm, 6 mm material thickness with all round chamfer, both sides matt, suitable for workplace lighting in accordance with DIN EN 12464-1, light distribution approx. 98 % direct beam, wide beam, version with integrated converter for connection to (on-site existing) 230 V ceiling outlet, controllable and dimmable via smartphone or tablet based on bluetooth 4.0

NOTE:

You will find the instruction manual for CASAMBI here on our website: **Service > Downloads > Manuals > Quick-Start-Guide Light Control.**

TECHNISCHE DATEN / TECHNICAL FACTS

Artikel:

MODUL R 280 PROJECT AUFBAU CASAMBI

Art.-Nr.:

552-965 / 833.66.695

552-967 / 833.66.696

Farbtemperatur:

3 000 K

4 000 K

Beschreibung/Ausführung:

Deckenaufbauleuchte für Direktmontage, mit integriertem Konverter, steuer- und dimmbar via CASAMBI

Hersteller:

Nimbus Group GmbH

Sieglestr. 41, 70469 Stuttgart / Germany

Tel.: +49(0)711 / 63 30 14 - 0

www.nimbus-group.com / info@nimbus-group.com

Abmessungen / Gewicht:

Ø 340 x 27 mm / 1210 Gramm

Material:

Diffusorfläche: Acrylglas

Aufbaugehäuse: Kunststoff, hochglänzend weiß

Deckenmontagering: Stahl

Anschlussleistung:

230 Volt ~ / 50 Hz

3 000 K: 11,0 W

4 000 K: 10,1 W

Anzahl LED / Lichtverteilung:

76 Stück / ca. 98 % direktstrahlend

Nutzlichtstrom / Lichtausbeute:

3 000 K: 1200 lm / 109 lm/W

4 000 K: 1200 lm / 119 lm/W

RA / Farbtoleranz:

> 80 / 3 SDCM

mittlere Bemessungslebensdauer der Lichtquelle:

L80 > 50 000 Stunden

Gehäuseschutzart / elektrische Schutzklasse:

IP 20 / SK II

Prüfzeichen:



Dieses Produkt enthält eine Lichtquelle der Energieeffizienzklasse E.

Reinigungs- und Pflegehinweise:

Leuchte vor dem Reinigen vom Netz trennen. Keine ätzenden oder abrasiven Reinigungsmittel verwenden. Wir empfehlen, die Leuchte mit einem Microfasertuch trocken zu reinigen.

Sicherheitsetiketten dürfen nicht entfernt werden:

Die Garantie erlischt bei beschädigten Siegeln.

Alle Angaben erfolgen ohne Gewähr für Irrtümer und Übertragungsfehler. Wir bitten um Verständnis, dass wir uns Änderungen in der Gestalt und Technik vorbehalten.

product:

MODUL R 280 PROJECT SURFACE CASAMBI

item no.:

552-965 / 833.66.695

552-967 / 833.66.696

colour temperature:

3 000 K

4 000 K

description/design:

surface-mounted ceiling luminaire for direct mounting, with integrated converter, controllable / dimmable via CASAMBI

manufacturer:

Nimbus Group GmbH

Sieglestr. 41, 70469 Stuttgart / Germany

Tel.: +49(0)711 / 63 30 14 - 0

www.nimbus-group.com / info@nimbus-group.com

dimensions / weight:

Ø 340 x 27 mm / 1210 grams

materials:

diffuser surface: acrylic glass

housing: plastic, brilliant white

mounting ring: steel

power consumption:

230 volts AC / 50 Hz

3 000 K: 11.0 W

4 000 K: 10.1 W

number of LED / light distribution:

76 pcs / approx. 98 % direct beam

luminous flux / luminous efficacy:

3 000 K: 1200 lm / 109 lm/W

4 000 K: 1200 lm / 119 lm/W

CRI / colour tolerance:

> 80 / 3 SDCM

average rated life of the light source:

L80 > 50 000 hours

degree of protection / IEC protection class:

IP 20 / Class II

certificates:



This product contains a light source of energy efficiency class E.

cleaning and care:

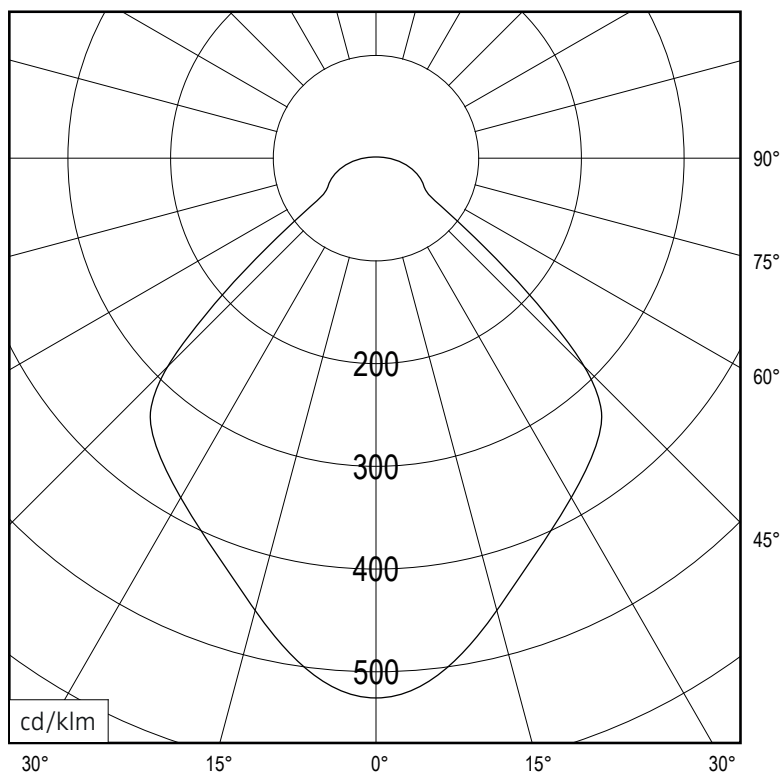
Switch off luminaire before cleaning. Do not use any corrosive or abrasive cleanser. We recommend to clean the luminaire with a dry microfibre towel only.

Do not remove safety seals:

The guarantee ends if seals are broken.

The information may be subject to errors in content or transmission; we do not accept responsibility for any such errors. We reserve the right to make changes to design and technology and apologise for any inconvenience this may cause.

LICHTVERTEILUNGSKURVE UND ABSTRAHLCHARAKTERISTIK LIGHT DISTRIBUTION CURVE AND DIRECTIONAL CHARACTERISTICS

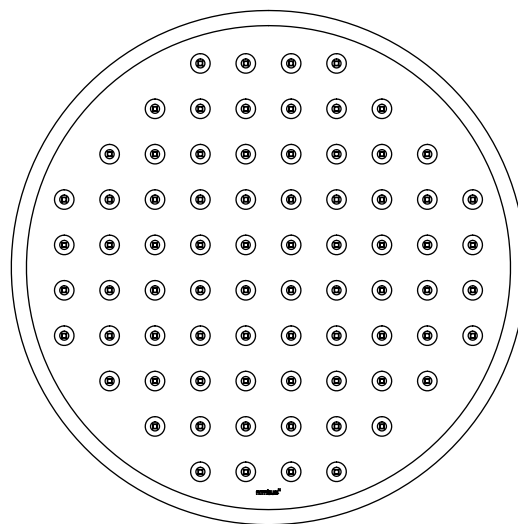
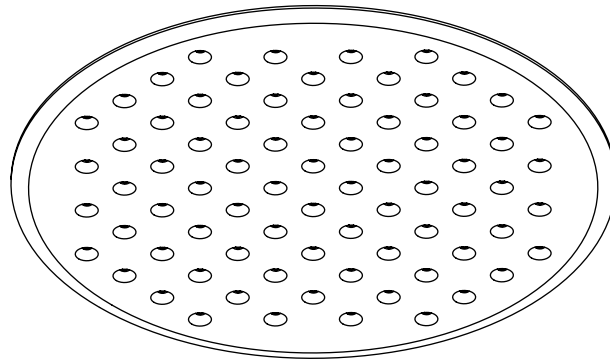


C0 - C180, C90 - C270



Lichtberechnungsdaten (EULUMDAT) unter www.nimbus-group.com


ISOMETRIE UND ABMESSUNGEN / SIZES



340 mm



27 mm



340 mm

MODUL R 280 PROJECT AUFBAU CASAMBI

Deckenaufbauleuchte für Direktmontage mit Bluetooth-Steuerung
surface-mounted ceiling luminaire for direct mounting with Bluetooth Control

nimbus^x

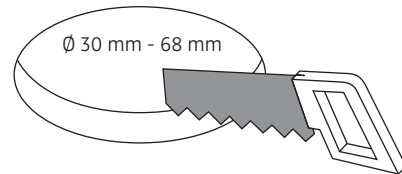
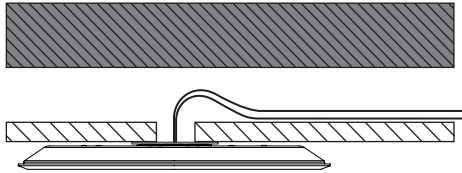
MONTAGE / MOUNTING

552-965 . 552-967 / 833.66.695 . 833.66.696

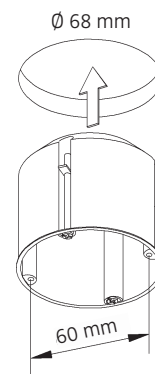
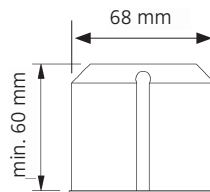
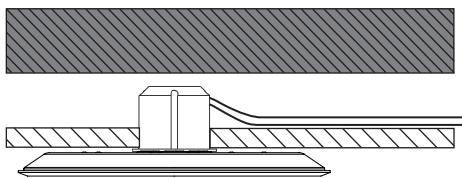


Montage und Betrieb nur in Innenräumen!
Mounting and use of luminaire only indoors!

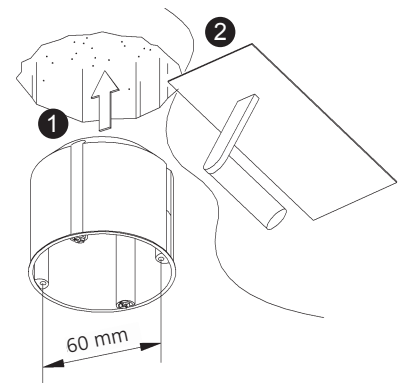
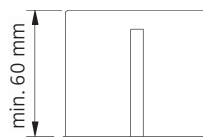
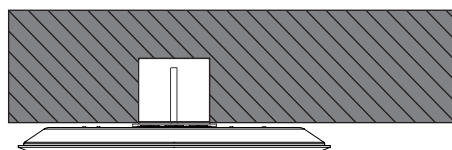
- A** Direktmontage in abgehängter Decke
direct mounting in a suspended ceiling



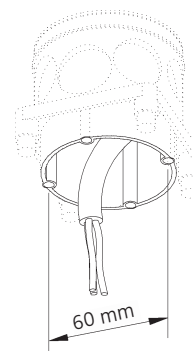
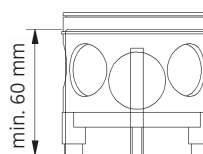
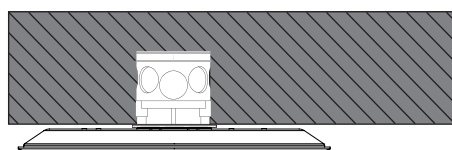
- B** für Hohlraumeinbau in poröse Materialien mit geeigneter Hohlraumdose
for installation in porous materials with suitable ceiling junction box



- C** für Unterputz / Mauerwerk mit geeigneter Decken-Verbindungsdose
for brick / hollow blocks with suitable ceiling junction box

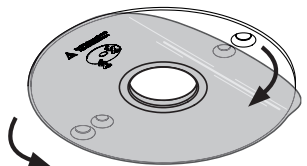


- D** Montage in Decken-Verbindungsdose für Beton (z.B. Spelsberg U71)
installation in ceiling junction box for concrete (e.g. Spelsberg U71)



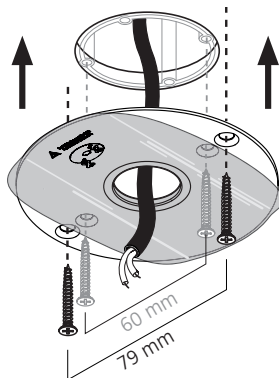
**Anschluss an 230 V ~
connection to 230 V AC**

**Deckenauslass
stromlos schalten !
Disconnect ceiling
outlet from mains !**

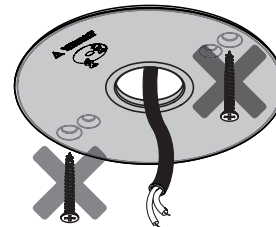


Folie vorsichtig anheben !
Lift foil carefully !

2 x



Folie NICHT verletzen oder entfernen !
Do NOT damage or remove the foil !



Senkkopfschrauben
müssen plan mit
dem Deckenring
abschließen !
The countersunk
bolts must be on a
level with the
mounting ring !

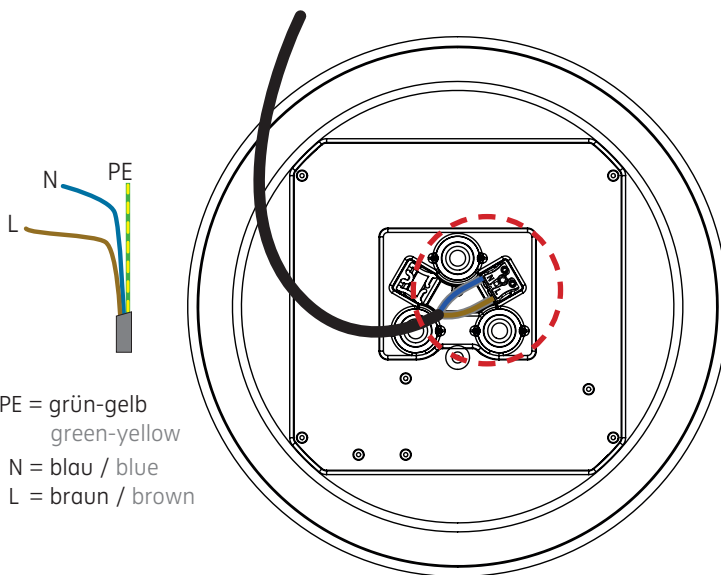
1

2

3

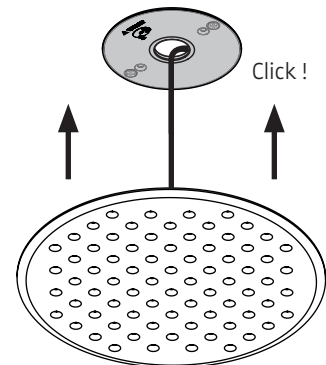


Der elektrische Anschluss darf nur vom
Fachmann ausgeführt werden !
Must be installed by a qualified electrician only !

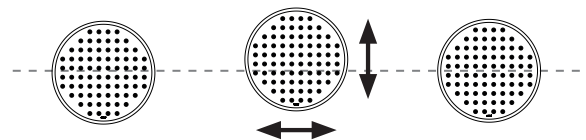


PE = grün-gelb
green-yellow
N = blau / blue
L = braun / brown

1



2



Eventuell vorhandenen Schutzleiter isolieren
und im Anschlussraum unterbringen !
Insulate possible PE-wire and place it in the
connection area on top of the luminaire !

4

5

552-965 . 552-967
833.66.695 . 833.66.696

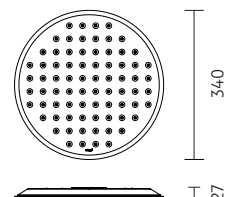
Schutzart IP 20
protection degree IP 20



230 V ~ / 50 Hz
230 V AC / 50 Hz



Schutzklasse II / doppelte Isolierung
protection class II / double insulation



Leistungsdaten siehe Typenschild !
Performance data see rating label !

MODUL R 280 PROJECT AUFBAU CASAMBI

Deckenaufbauleuchte für Direktmontage mit Bluetooth-Steuerung
 surface-mounted ceiling luminaire for direct mounting with Bluetooth Control

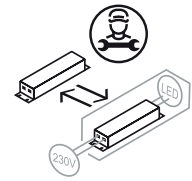
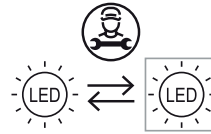
nimbus^x

552-965 . 552-967 / 833.66.695 . 833.66.696

Am Ende seiner Lebensdauer darf dieses Produkt nicht mit dem Hausmüll entsorgt werden. Bringen Sie es bitte zu einer kommunalen Sammelstelle für elektrische und elektronische Altgeräte. Nach dem Elektroggesetz muss auch der Handel alte Elektrogeräte zurücknehmen. Richtlinie 2012/19/EU (WEEE-Richtlinie)

This product must not be disposed of with the household refuse at the end of its life cycle. Take it to your local disposal centre for electrical and electronic waste.

According to the Electrical and Electronic Equipment Act, the trade must also take back old electrical appliances: Directive 2012/19/EU (WEEE Directive)



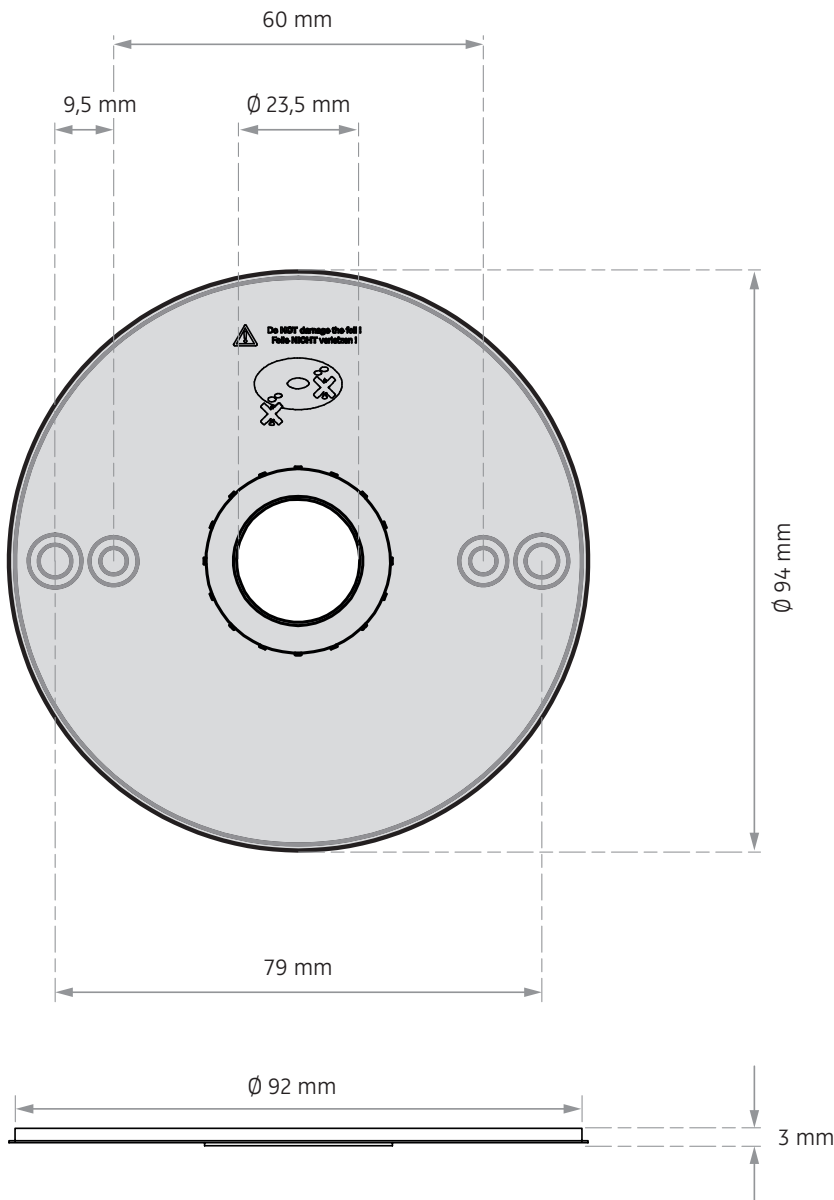
Die Lichtquelle oder das Betriebsgerät dieser Leuchte darf nur durch den Hersteller oder einen von ihm beauftragten Servicetechniker oder eine vergleichbar qualifizierte Person ersetzt werden!

The light source or the operating device of this luminaire must only be replaced by the manufacturer, his service representative or any similar qualified person!

MODUL R PROJECT 220 / 280 / 340
 MODUL R PROJECT 220 / 280 / 340

Deckenring für **Direktmontage mit 230 V ~**
 ceiling ring for **direct mounting with 230 V AC**

562-812 / 833.67.648



HINWEIS:

Die CASAMBI Bedienungsanleitung finden Sie auf unserer Website unter: **Service > Downloads > Bedienungsanleitungen > Quick-Start-Guide Light Control.**

Als Alternative können Sie auch diesen QR-Code mit Ihrem Smartphone scannen.



NOTE:

You will find the instruction manual for CASAMBI here on our website:

Service > Downloads > Manuals > Quick-Start-Guide Light Control.

Alternatively you can scan the QR code with your smart phone.