

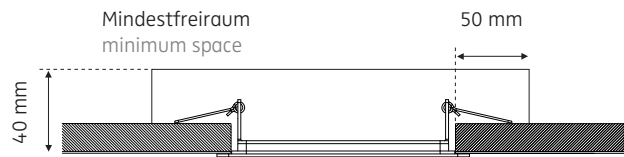
# MODUL Q 64 IN

Deckeneinbauleuchte für Hohlräumeinbau / recessed ceiling luminaire for cavity mounting

# nimbus<sup>x</sup>

## MONTAGE / MOUNTING

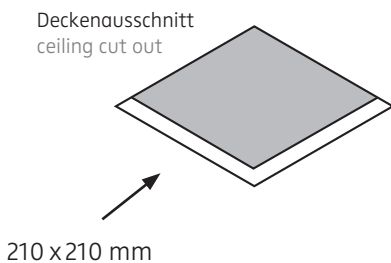
Hohlraumeinbau (abgehängte Decke oder Betonbox)  
cavity mounting (suspended ceiling or concrete mounting box)



Die Leuchte darf unter keinen Umständen durch Wärmedämmung oder ähnliche Werkstoffe abgedeckt werden. Bitte für freie Luftzirkulation sorgen!  
Do not cover the back of the luminaire with heat insulating or similar materials. Please maintain free air circulation at all times!

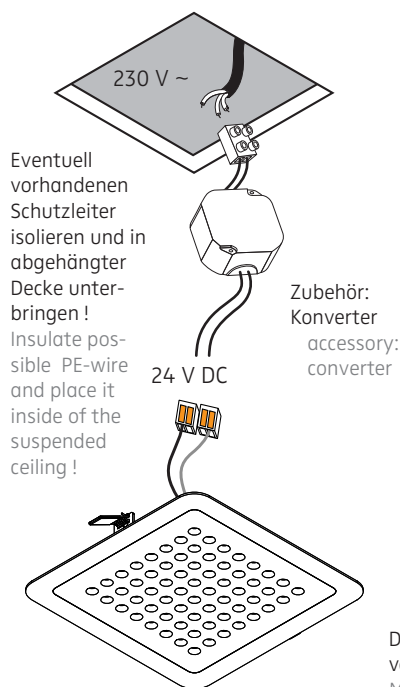
1

Vorbereitung  
preparation

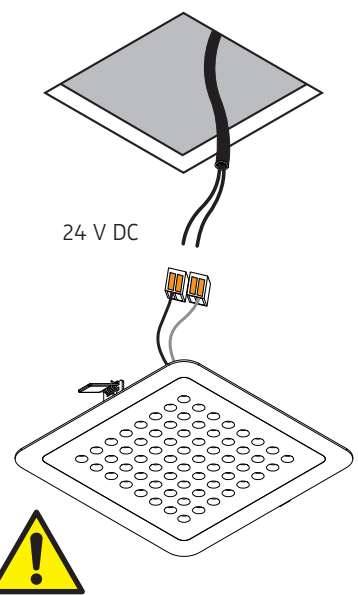


2

Anschluss mit 230 V ~  
connection to 230 V AC



Anschluss an 24 V DC  
connection to 24 V DC

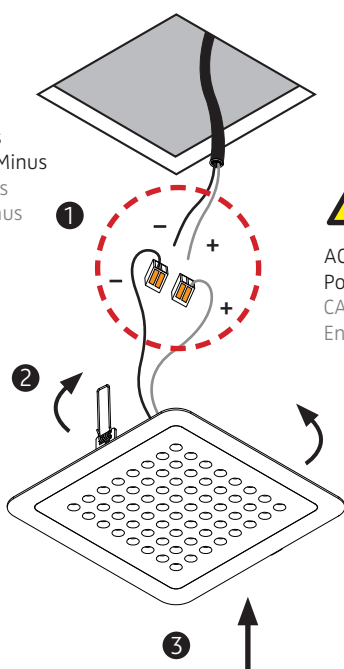


Der elektrische Anschluß darf nur vom Fachmann ausgeführt werden!  
Must be installed by a qualified electrician only!

3

24 V DC

weiss= Plus  
schwarz = Minus  
white = plus  
black = minus



ACHTUNG:  
Polarität beachten!  
CAUTION:  
Ensure correct polarity!

4

5

010-078 . 004-873 . 010-079  
010-080 . 004-875 . 010-081  
010-082 . 004-876 . 010-083

Leistungsdaten siehe Typenschild!  
Performance data see rating label!

Schutzart IP 20  
protection degree IP 20

