

NIMBUS R 9 SERIE

Deckenring für **Direktmontage** / ceiling ring for **direct mounting**

MONTAGE / MOUNTING

006-487

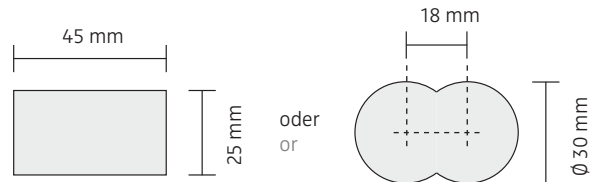
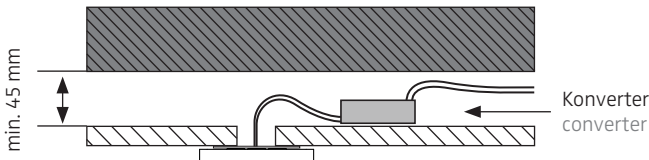
nimbus^x



Montage und Betrieb nur in Innenräumen!
Mounting and use of luminaire only indoors!

A Direktmontage in abgehängter Decke
direct mounting in a suspended ceiling

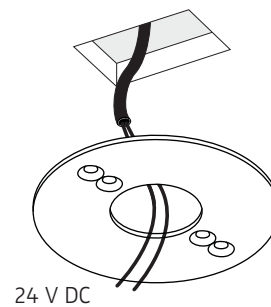
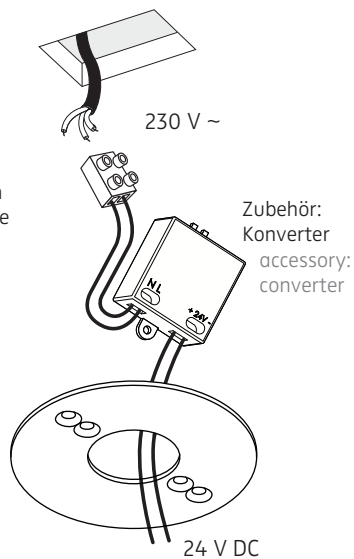
erforderliche Deckenöffnung
necessary ceiling opening



Anschluss mit 230 V ~
connection to 230 V AC

Anschluss an 24 V DC
connection to 24 V DC

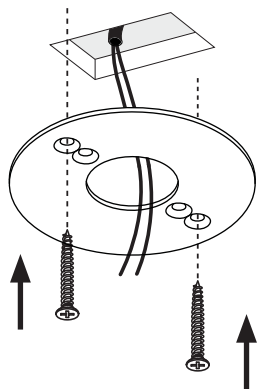
Eventuell vorhandenen Schutzleiter (PE) isolieren und in abgehängter Decke unterbringen!
Insulate possible PE-wire and place it inside of the suspended ceiling!



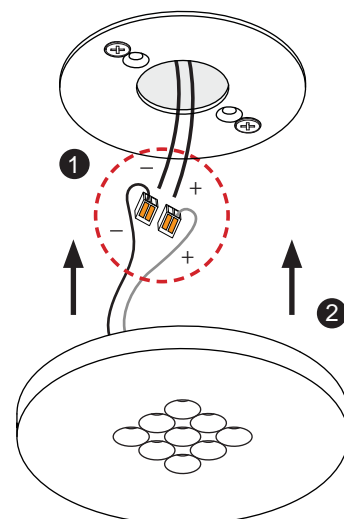
Der elektrische Anschluss darf nur vom Fachmann ausgeführt werden!
Must be installed by a qualified electrician only!

1

Senkkopfschrauben müssen plan mit dem Deckenring abschließen!
The countersunk bolts must be on one level with the mounting ring!



ACHTUNG: Polarität beachten!
CAUTION: Ensure correct polarity!



24 V DC
weiss = Plus
schwarz = Minus
white = plus
black = minus

2

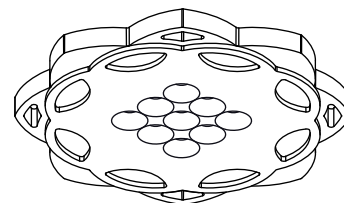
3

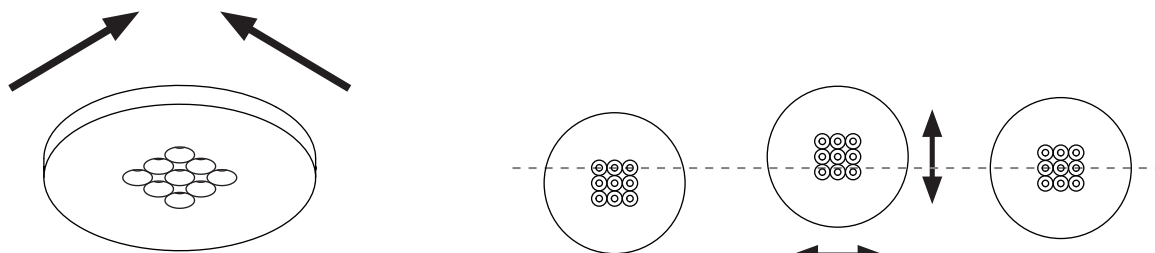
MODUL R 9

Leuchtenkopf / luminaire head
MODUL R 9: 554-578 . 554-579 . 554-580

MARIE 9

Artikel-Nummer / product number
MARIE 9: 545-773 . 546-678 . 545-910





(MODUL R 9 als Beispiel / MODUL R 9 as an example)

4

NIMBUS R 9 SERIE

Deckenring für **Direktmontage** / ceiling ring for **direct mounting**

ABMESSUNGEN / SIZES

006-487

