

DATENBLATT / FACT SHEET



ART.-NR:	FARBTEMPERATUR:
010-283	2700K
007-395	3000K
010-284	4000K

MODUL R 36 TT

DECKENLEUCHE MIT AUFBAUGEHÄUSE, DREH- UND SCHWENKBAR/
CEILING LUMINAIRE WITH SURFACE-MOUNTED HOUSING, ROTATABLE AND TILTABLE

LED.next Deckenleuchte mit Aufbaugehäuse aus Metall, stufenlos um ca. 90° schwenk- und um ca. 350° drehbar. Lichtaustritt vorwiegend (ca. 95%) direktstrahlend, breit abstrahlend. Der Effekt der Wandaufhellung durch Sekundärlicht bleibt dabei weitgehend erhalten. Ausführung mit integriertem Konverter zum Anschluss an 230-Volt-Deckenauslass.

LED.next ceiling luminaire with metal surface-mounted housing, continuously tiltable up to approx. 90° and rotatable up to approx. 350°. Mainly (approx. 95%) downlighting, wide beam. The wall illumination effect by means of secondary lighting is largely maintained. Version with integrated converter for connection to 230-volt-ceiling outlet.

11 W LEDnext ≈ 50 W Halogen

11 W LEDnext ≈ 50 W halogen

TECHNISCHE DATEN / TECHNICAL FACTS

Artikel:

Modul R 36 TT

Art.-Nr.: Farbtemperatur:

010-283 2700 K

007-395 3000 K

010-284 4000 K

Beschreibung/ Ausführung:

Deckenleuchte mit Aufbaugeschütz, mit Konverter

Hersteller:

Nimbus Group GmbH

Sieglestr. 41, D-70469 Stuttgart

Tel.: +49(0)711 / 63 30 14 - 20

Fax: +49(0)711 / 63 30 14 - 14

info@nimbus-group.com

www.nimbus-group.com

Abmessungen:

Ø 135 x 58 mm

Material:

Diffusorfläche: Acrylglas

Aufhängung: Stahl

Gehäuse: Stahl (weiß lackiert)

Gewicht:

748 Gramm

Lichttechnik:

LED.next -Technologie integriert

Anschluss-Leistung:

11 W / 230 Volt AC

Anzahl LED's:

36 Stück

Schutzart:

IP 20

Lichtstrom:

564 lm

Abstrahlcharakteristik:

breit abstrahlend

Lichtverteilung:

95 % direktstrahlend

RA:

80

Prüfzeichen:



Reinigungs- und Pflegehinweise:

Leuchte beim Reinigen vom Netz trennen. Keine ätzenden oder abrasiven Reinigungsmittel verwenden. Wir empfehlen, die Leuchte nur mit einem Microfasertuch o. ä. trocken zu reinigen.

product:

Modul R 36 TT

product-nr.: colour temperature:

010-283 2700 K

007-395 3000 K

010-284 4000 K

description/design:

ceiling luminaire with surface-mounted housing, with converter

manufacturer:

Nimbus Group GmbH

Sieglestr. 41, D-70469 Stuttgart

Tel.: +49(0)711 / 63 30 14 - 20

Fax: +49(0)711 / 63 30 14 - 14

info@nimbus-group.com

www.nimbus-group.com

dimensions:

Ø 135 x 58 mm

materials:

diffusor surface: acrylic glass

mounting: steel

housing: steel (white varnished)

weight:

748 gram

light technology:

LED.next -technology integrated

power supply:

11 W / 230 Volt AC

number of LED's:

36 Stück

degree of protection:

IP 20

luminous flux:

564 lm

directional characteristics:

wide beam

light distribution:

95 % downwards

CRI:

80


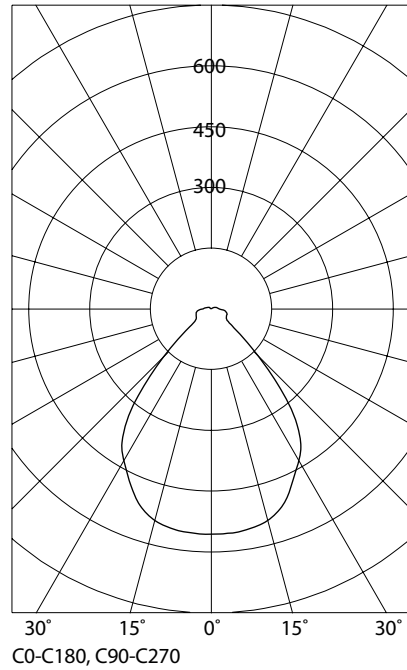
certificates:



cleaning and care:


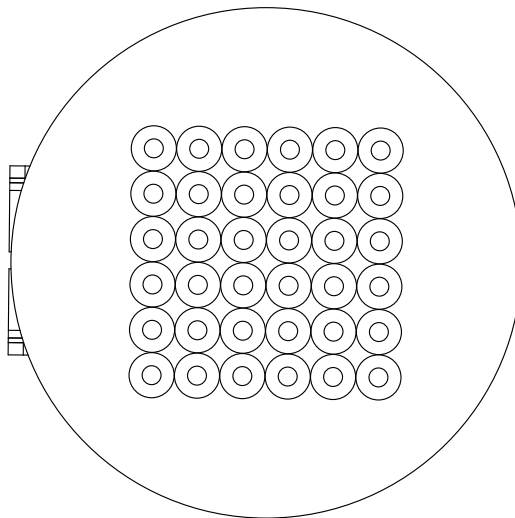
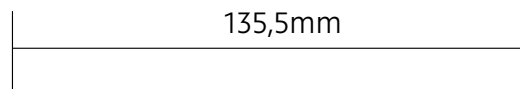
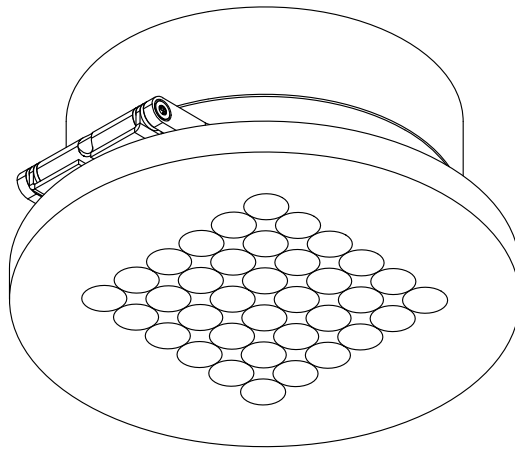
switch of luminaire while cleaning. Do not use any acidly or abrasive cleanser. We recommend to clean the luminaire only with a microfibre towel.

LICHTVERTEILUNGSKURVE UND ABSTRAHLCHARAKTERISTIK / LIGHT DISTRIBUTION CURVE AND DIRECTIONAL CHARACTERISTIC



Lichtberechnungsdaten (EULUMDAT) unter www.nimbus-group.com

ISOMETRIE UND MASSE / SIZES

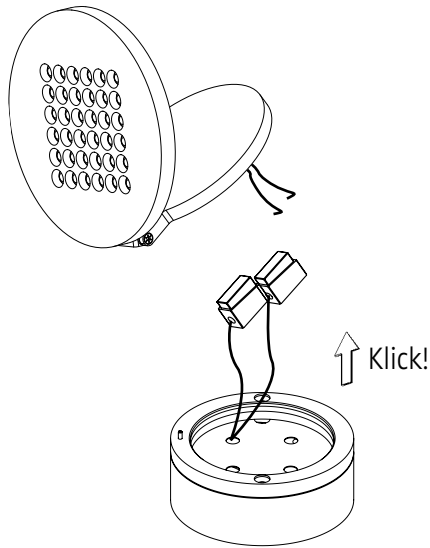


MODUL R 36 TT LED.next

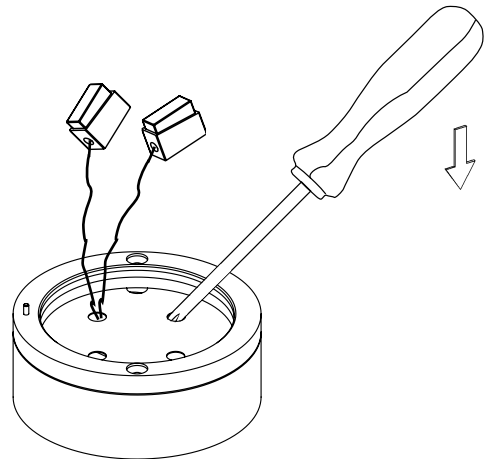
DECKENLEUCHTE MIT AUFBAUGEHÄUSE, DREH- UND SCHWENKBAR /
CEILING LUMINAIRE WITH SURFACE-MOUNTED HOUSING, ROTATABLE AND TILTABLE

nimbus^x

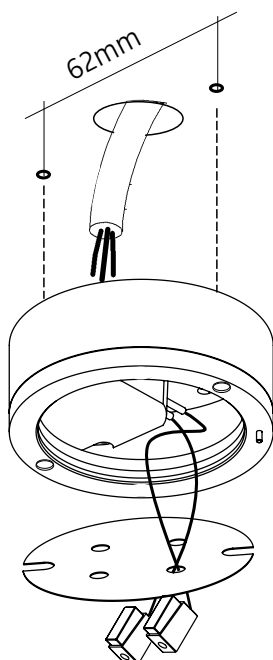
007-395 . 010-283 . 010-284



1

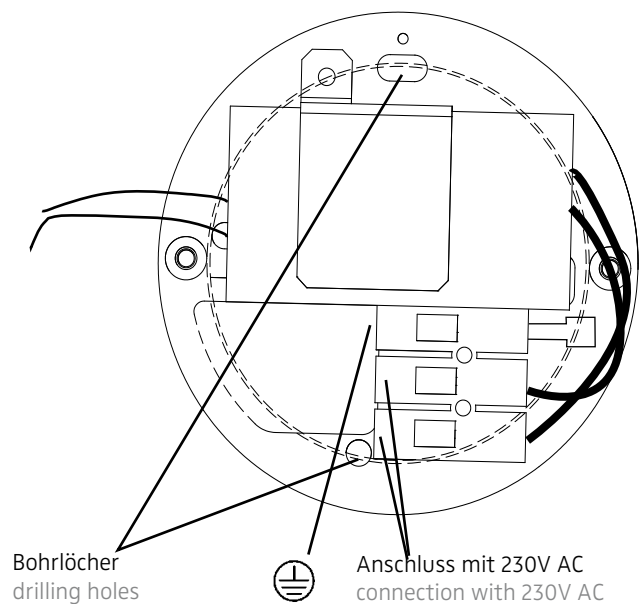


2

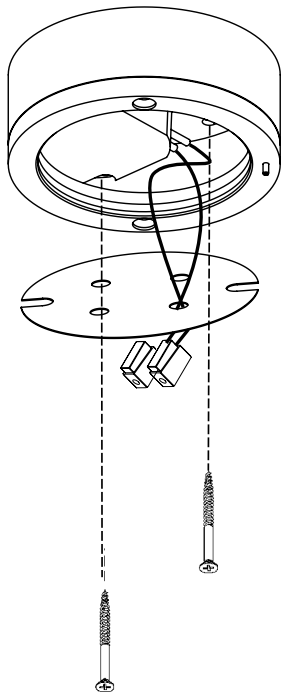


3

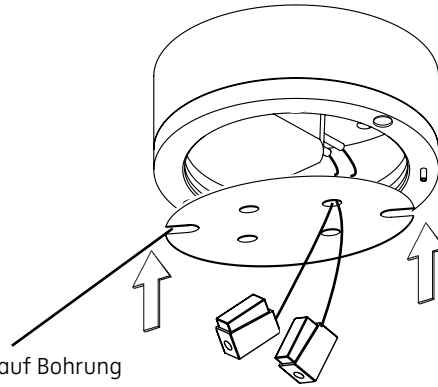
4



Der elektrische Anschluß darf nur vom Fachmann ausgeführt werden!
Must only be installed by a qualified electrician!

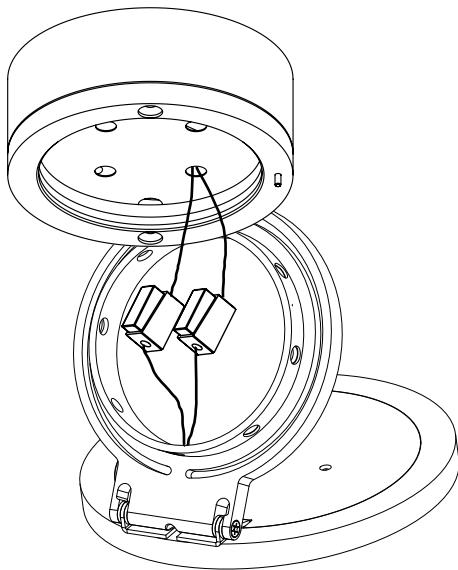


Aussparung auf Bohrung
ausrichten
bring cut-out into line with
the drilling-hole

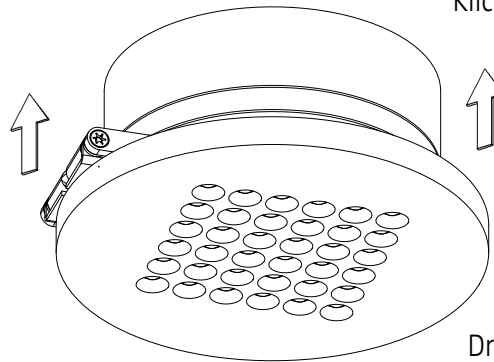


5

6



Klick!



Drehbar bis 350°
rotatable 350°

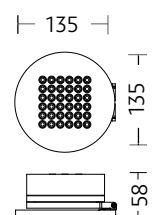
7

8

007-395 . 010-283 . 010-284

24V DC, Konstantspannung
24V DC, constant voltage

Bestückung
LEDnext 11 W
lamp type
LEDnext 11 W



Schutzart IP 20
protection degree IP 20