

DATENBLATT / FACT SHEET



ART.-NR:	FARBTEMPERATUR:
010-400	2 700 K
003-758	3 000 K

ZEN IN M LONG POWER

WANDEINBAULEUCHTE FÜR HOHLRAUMEINBAU / RECESSED WALL LUMINAIRE FOR CAVITY MOUNTING

Bodennahe LED-Wandleuchte für flächenbündigen Hohlraumeinbau, extrem geringe Einbautiefe, Lichtaustritt 100 % direktstrahlend, asymmetrisch um ca. 60° nach unten gerichtet, der Lichtverlauf reicht bis an die Montagewand, Gehäuse aus eloxiertem Aluminium, Ausführung für 24 V DC, externer Konverter erforderlich.

Near-ground LED wall luminaire for recessed cavity mounting, ultra-shallow mounting depth, light emission 100 % direct beam, asymmetrically directed downwards by approx. 60°, the illumination extends to the mounting wall, housing made of anodised aluminium, version for 24 V DC, external converter required.

TECHNISCHE DATEN / TECHNICAL FACTS

Artikel:

ZEN IN M LONG POWER

Art.-Nr.: Farbtemperatur:

010-400	2700 K
003-758	3000 K
-	4000 K

Beschreibung/Ausführung:

bodennahe LED-Wandleuchte für flächenbündigen Hohlraum einbau

Hersteller:

Nimbus Group GmbH
Sieglesstr. 41, 70469 Stuttgart / Germany
Tel.: +49(0)711 / 63 30 14 - 0
www.nimbus-group.com / info@nimbus-group.com

Abmessungen / Gewicht:

234 x 122 x 34 mm / ca. 385 g

Material:

eloxiertes Aluminium

Anschlussleistung:

24 Volt DC Konstantspannung
6 W

Anzahl LED:

24 Stück

Lichtverteilung:

100 % direktstrahlend, asymmetrisch um ca. 60°
nach unten gerichtet, breit abstrahlend

Nutzlichtstrom / lm pro Watt:

340 lm / 56,7 lm/W

RA / Farbtoleranz:

> 80 / 3 SDCM

mittlere Bemessungslebensdauer der Lichtquelle:

L80 > 50 000 Stunden

Gehäuseschutzart / elektrische Schutzklasse:

IP 20 / SK III

Prüfzeichen:



Dieses Produkt enthält eine Lichtquelle der Energieeffizienzklasse G.

Reinigungs- und Pflegehinweise:

Leuchte vor dem Reinigen vom Netz trennen. Keine ätzenden oder abrasiven Reinigungsmittel verwenden. Wir empfehlen, die Leuchte mit einem Microfasertuch o. ä. trocken zu reinigen.

Alle Angaben erfolgen ohne Gewähr für Irrtümer und Übertragungsfehler. Wir bitten um Verständnis, dass wir uns Änderungen in der Gestalt und Technik vorbehalten.

product:

ZEN IN M LONG POWER

item no. colour temperature:

010-400	2700 K
003-758	3000 K
-	4000 K

description/design:

near-ground LED wall luminaire for recessed cavity mounting

manufacturer:

Nimbus Group GmbH
Sieglesstr. 41, 70469 Stuttgart / Germany
Tel.: +49(0)711 / 63 30 14 - 0
www.nimbus-group.com / info@nimbus-group.com

dimensions / weight:

234 x 122 x 34 mm / approx. 385 grams

materials:

anodised aluminium

power consumption:

24 volts DC constant voltage
6 W

number of LED:

24 pcs

light distribution:

100 % direct beam, asymmetrically directed downwards
by approx. 60°, wide beam

luminous flux / lm pro Watt:

340 lm / 56.7 lm/W

CRI / colour tolerance:

> 80 / 3 SDCM

average rated life of the light source:

L80 > 50 000 hours

degree of protection / IEC protection class:

IP 20 / Class III

certificates:



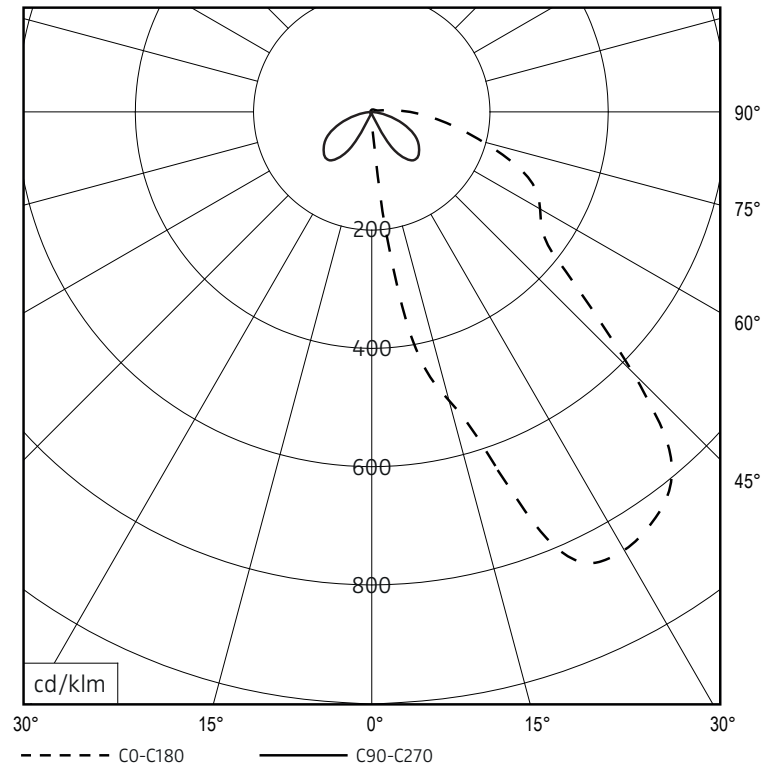
This product contains a light source of energy efficiency class G.

cleaning and care:

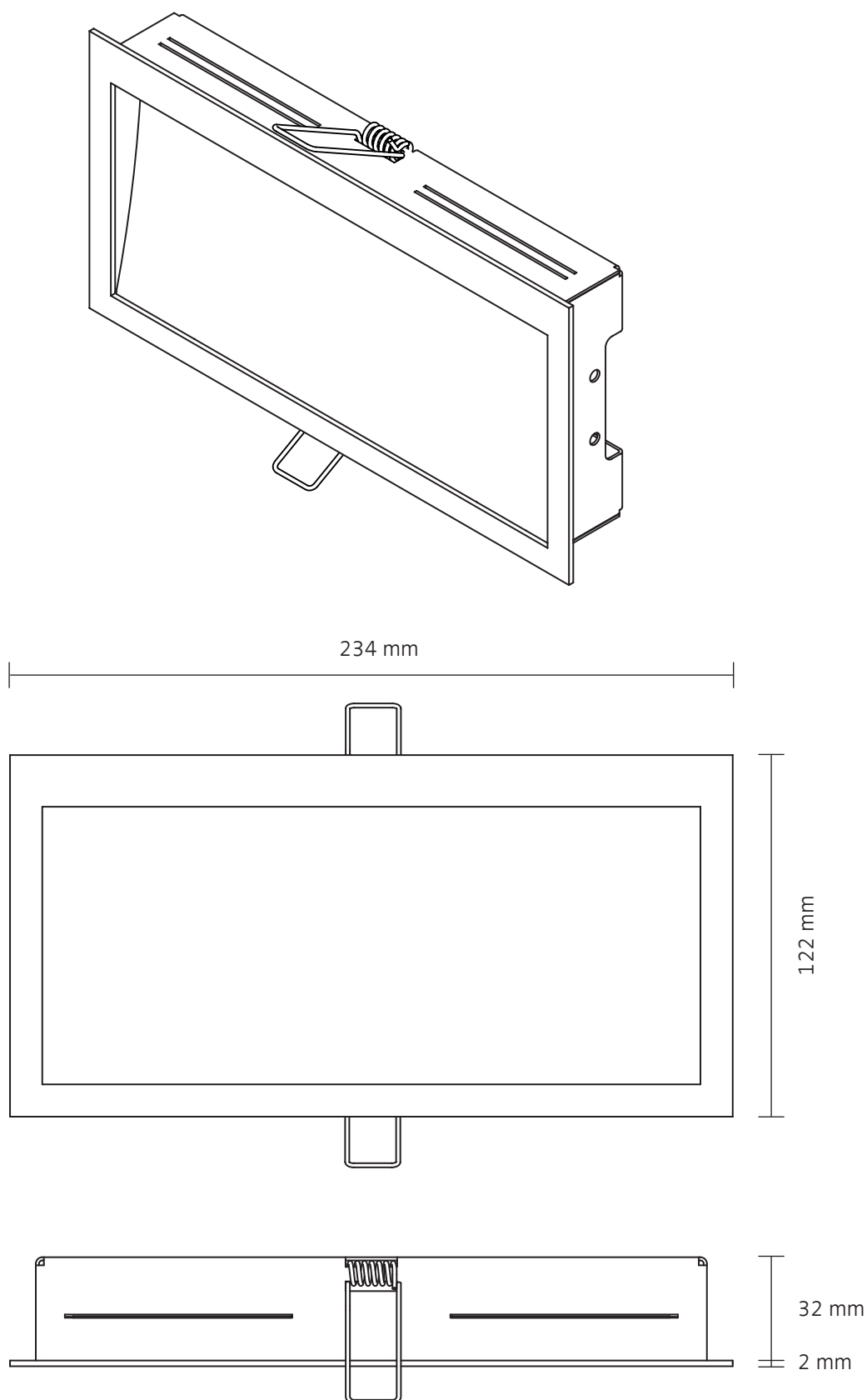
Switch off luminaire before cleaning. Do not use any corrosive or abrasive cleanser. We recommend to clean the luminaire with a dry microfibre towel only.

The information may be subject to errors in content or transmission; we do not accept responsibility for any such errors. We reserve the right to make changes to design and technology and apologise for any inconvenience this may cause.

LICHTVERTEILUNGSKURVE UND ABSTRAHLCHARAKTERISTIK LIGHT DISTRIBUTION CURVE AND DIRECTIONAL CHARACTERISTICS



ISOMETRIE UND ABMESSUNGEN / SIZES



ZEN IN M LONG POWER

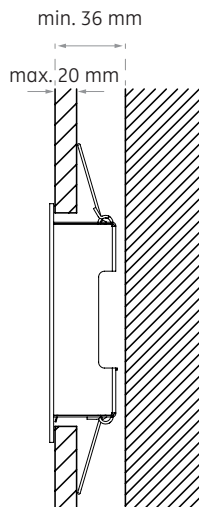
Wandeinbauleuchte / recessed wall luminaire

MONTAGE / MOUNTING

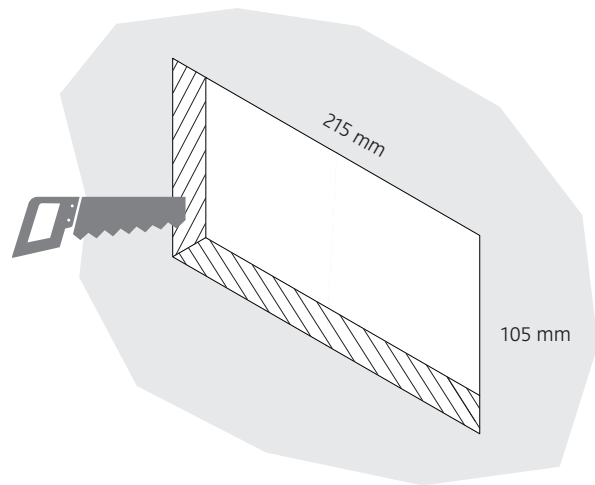
010-400 . 003-758



Einbaumaße beachten !
Mind the installation
dimensions !



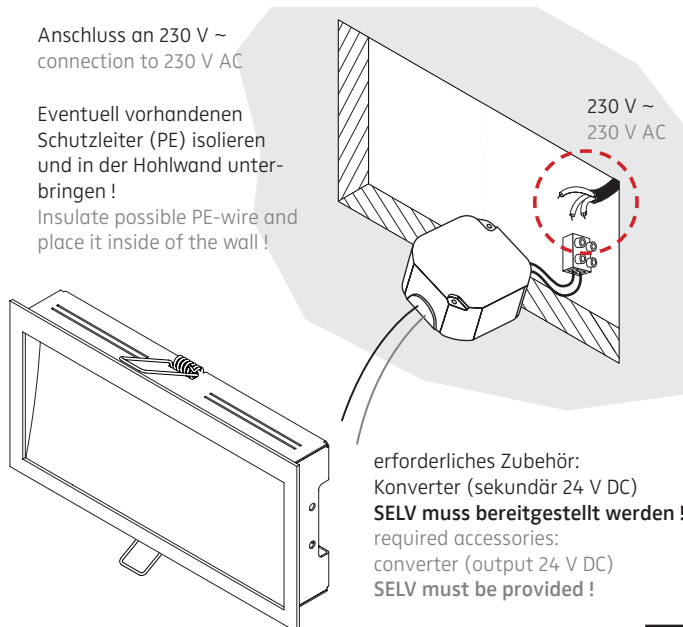
1



2

Anschluss an 230 V ~
connection to 230 V AC

Eventuell vorhandenen
Schutzleiter (PE) isolieren
und in der Hohlwand unter-
bringen !
Insulate possible PE-wire and
place it inside of the wall !



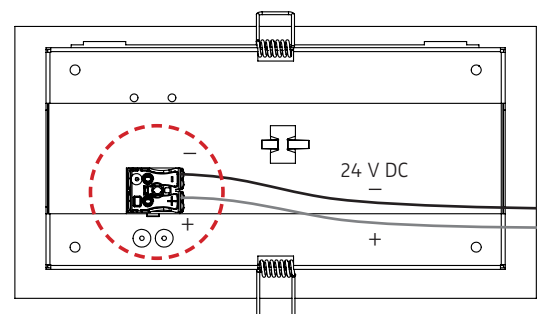
erforderliches Zubehör:
Konverter (sekundär 24 V DC)
SELV muss bereitgestellt werden !
required accessories:
converter (output 24 V DC)
SELV must be provided !

3

Anschluss 24 V DC
connection 24 V DC

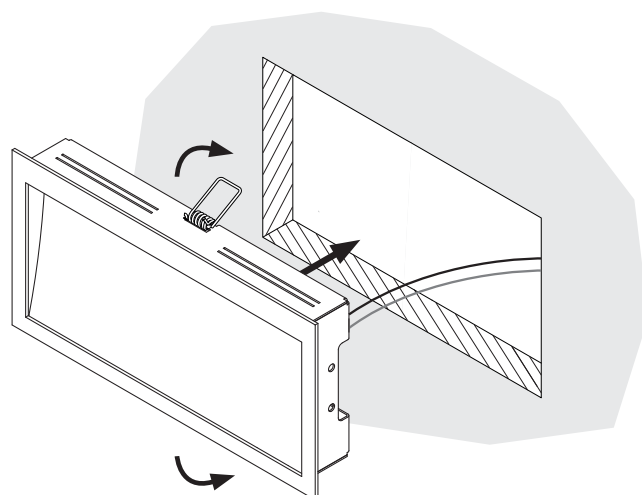


ACHTUNG:
Polarität
beachten !
CAUTION:
Ensure correct
polarity !



Der elektrische Anschluss darf nur
vom Fachmann ausgeführt werden !
Must be installed only by a qualified
electrician !

4



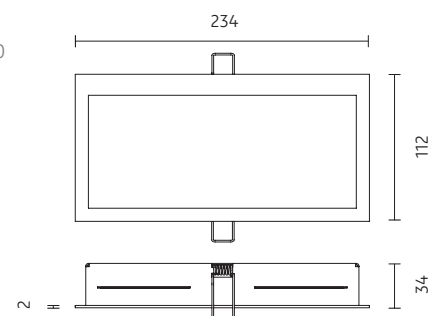
5

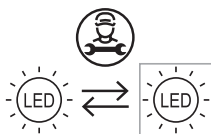
ZEN IN M LONG

24 V DC Konstantspannung
24 V DC constant voltage

Leistungsdaten siehe Typenschild !
Performance data see rating label !

Schutzart IP 20
protection degree IP 20





Die Lichtquelle dieser Leuchte darf nur durch den Hersteller oder einen von ihm beauftragten Servicetechniker oder eine vergleichbar qualifizierte Person ersetzt werden !

The light source of this luminaire must only be replaced by the manufacturer, his service representative or any similar qualified person !



Am Ende seiner Lebensdauer darf dieses Produkt nicht mit dem Hausmüll entsorgt werden. Bringen Sie es bitte zu einer kommunalen Sammelstelle für elektrische und elektronische Altgeräte. Nach dem Elektrogesetz muss auch der Handel alte Elektrogeräte zurücknehmen. Richtlinie 2012/19/EU (WEEE-Richtlinie)

This product must not be disposed of with the household refuse at the end of its life cycle. Take it to your local disposal centre for electrical and electronic waste.

According to the Electrical and Electronic Equipment Act, the trade must also take back old electrical appliances: Directive 2012/19/EU (WEEE Directive)